



Collega il grafico alla sua tabella.

1)

Colore	Persone
blu	7.000
verde	2.000
arancione	3.000
giallo	4.000
rosso	8.000

2)

Colore	Persone
blu	7.000
verde	8.000
arancione	2.000
giallo	3.000
rosso	4.000

3)

Colore	Persone
blu	8.000
verde	7.000
arancione	4.000
giallo	3.000
rosso	2.000

4)

Colore	Persone
blu	7.000
verde	4.000
arancione	8.000
giallo	2.000
rosso	3.000

5)

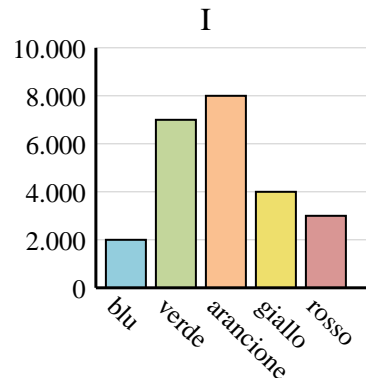
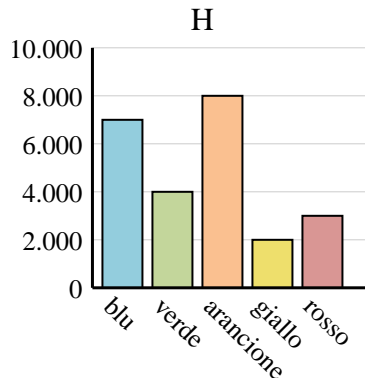
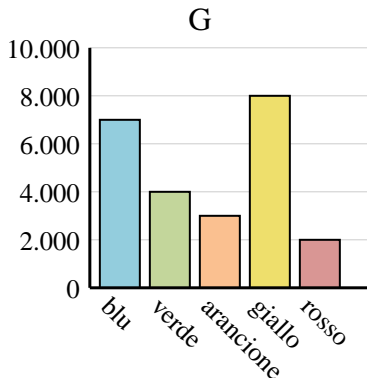
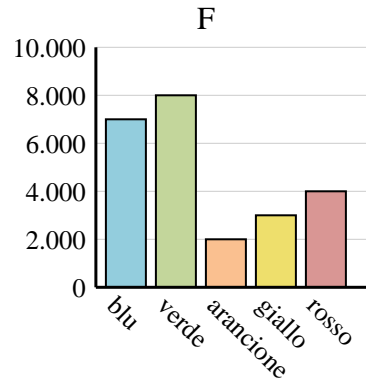
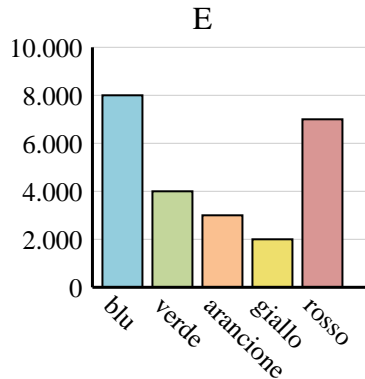
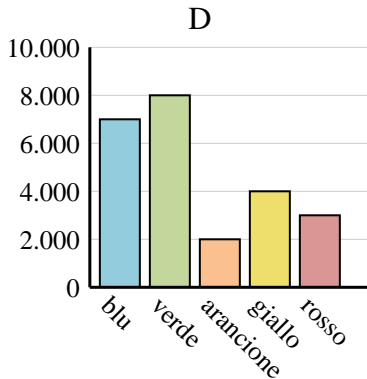
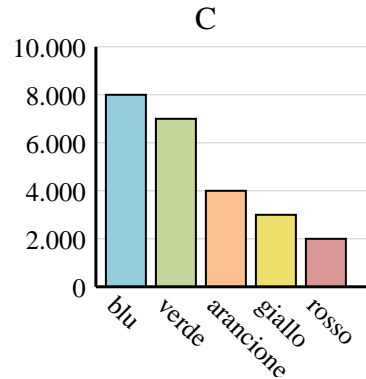
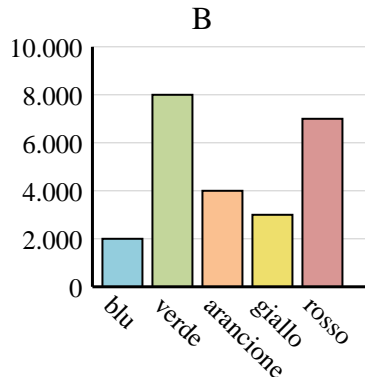
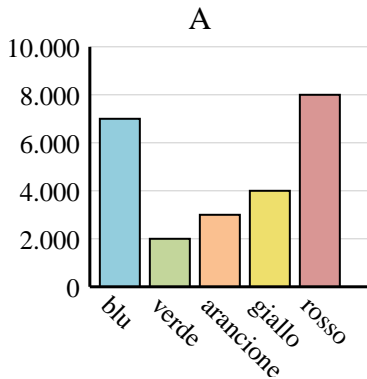
Colore	Persone
blu	7.000
verde	4.000
arancione	3.000
giallo	8.000
rosso	2.000

6)

Colore	Persone
blu	2.000
verde	7.000
arancione	8.000
giallo	4.000
rosso	3.000

Risposte

1. _____
2. _____
3. _____
4. _____
5. _____
6. _____





Collega il grafico alla sua tabella.

1)

Colore	Persone
blu	7.000
verde	2.000
arancione	3.000
giallo	4.000
rosso	8.000

2)

Colore	Persone
blu	7.000
verde	8.000
arancione	2.000
giallo	3.000
rosso	4.000

3)

Colore	Persone
blu	8.000
verde	7.000
arancione	4.000
giallo	3.000
rosso	2.000

4)

Colore	Persone
blu	7.000
verde	4.000
arancione	8.000
giallo	2.000
rosso	3.000

5)

Colore	Persone
blu	7.000
verde	4.000
arancione	3.000
giallo	8.000
rosso	2.000

6)

Colore	Persone
blu	2.000
verde	7.000
arancione	8.000
giallo	4.000
rosso	3.000

Risposte

1. **A**
2. **F**
3. **C**
4. **H**
5. **G**
6. **I**

